



# ITALIAN SHOWER

Water in Motion 

## RACCORDI IN OTTONE A PRESSARE | BRASS PRESS FITTINGS



100% MADE IN ITALY | THE ITALIAN HIGH QUALITY



# ITALIAN SHOWER

Water in Motion 

## RACCORDI IN OTTONE A PRESSARE

I raccordi in ottone a pressare sono progettati per il collegamento dei tubi multistrato e sono idonei alla realizzazione di impianti sia civili che industriali, ad esempio impianti idrosanitari, di riscaldamento a radiatori e a pannelli radianti, condizionamento e aria compressa. Possono essere utilizzati con i seguenti profili di ganasce: H, TH, U.

Grazie al montaggio dei raccordi a pressare viene garantito un collegamento sicuro e di qualità in tempi rapidi. Infatti, tramite pinza elettromeccanica e per mezzo di ganasce, viene pressata la bussola in acciaio AISI 304 garantendo una perfetta tenuta meccanica, mentre gli o-ring garantiscono la tenuta idraulica.

Le principali caratteristiche dei raccordi a pressare sono le seguenti: durata (la pressatura con pinze elettromeccaniche garantisce una perfetta tenuta nel tempo e di qualità ed inoltre tramite le finestre dell'anello in nylon è possibile verificare la corretta installazione), rapidità di installazione e versatilità.

## BRASS PRESS FITTINGS

Brass press fittings are designed for connecting multilayer pipes and are suitable for both civil and industrial installations, such as hydro-sanitary systems, radiator and underfloor heating systems, air conditioning, and compressed air systems. They can be used with the following jaw profiles: H, TH, U.

Thanks to the installation of press fittings, a secure and high-quality connection is guaranteed in a short time. In fact, using an electromechanical press tool and jaws, the AISI 304 steel sleeve is pressed, ensuring a perfect mechanical seal, while the O-rings ensure hydraulic sealing.


The main characteristics of press fittings are as follows: durability (the pressing with electromechanical tools guarantees a perfect and long-lasting seal, and through the nylon ring windows, correct installation can be verified), quick installation, and versatility.





L'ALTA QUALITA' ITALIANA | THE ITALIAN HIGH QUALITY

**2.2 RACCORDI IN OTTONE A PRESSARE | 2.2 BRASS PRESS FITTINGS**

| ARTICOLO   ITEM  | MISURA   SIZE |
|--|---------------|
| <p><b>RACCORDO MASCHIO</b><br/><i>MALE ADAPTOR</i></p>  | 16 x 1/2"     |
|  | 18 x 1/2"     |
|  | 20 x 1/2"     |
|  | 20 x 3/4"     |
|  | 26 x 3/4"     |
|  | 26 x 1"       |
|  | 32 x 3/4"     |
|  | 32 x 1"       |
|  | 40 x 1"1/4    |
|  | 50 x 1"1/2    |
| 63 x 2"  |               |

| ARTICOLO   ITEM  | MISURA   SIZE |
|--|---------------|
| <p><b>RACCORDO FEMMINA</b><br/><i>FEMALE ADAPTOR</i></p>  | 16 x 1/2"     |
|  | 18 x 1/2"     |
|  | 20 x 1/2"     |
|  | 20 x 3/4"     |
|  | 26 x 3/4"     |
|  | 26 x 1"       |
|  | 32 x 3/4"     |
|  | 32 x 1"       |
|  | 40 x 1"       |
|  | 40 x 1"1/4    |
| 50 x 1"1/2   |               |
| 63 x 2"  |               |

| ARTICOLO   ITEM   | MISURA   SIZE |
|---|---------------|
| <p><b>MANICOTTO</b><br/><i>COUPLING</i></p>  | 16 x 16       |
|   | 18 x 18       |
|   | 20 x 20       |
|   | 26 x 26       |
|   | 32 x 32       |
|   | 40 x 40       |
|   | 50 x 50       |
|   | 63 x 63       |

| ARTICOLO   ITEM   | MISURA   SIZE |
|---|---------------|
| <p><b>MANICOTTO DI RIDUZIONE</b><br/><i>REDUCING COUPLING</i></p>  | 20x16         |
|   | 26x16         |
|   | 26x20         |
|   | 32x16         |
|   | 32x20         |
|   | 32x26         |
|   | 40x20         |
|   | 40x26         |
|   | 40x32         |
|   | 50x20         |
|   | 50x26         |
|   | 50x32         |
|   | 50x40         |
| 63x40   |               |
| 63x50   |               |

**2.2 RACCORDI IN OTTONE A PRESSARE | 2.2 BRASS PRESS FITTINGS**

| ARTICOLO   ITEM   | MISURA   SIZE |
|---|---------------|
| <p><b>GOMITO A 90°</b><br/><i>90° ELBOW</i></p>  | 16 x 16       |
|   | 18 x 18       |
|   | 20 x 20       |
|   | 26 x 26       |
|   | 32 x 32       |
|   | 40 x 40       |
|   | 50 x 50       |
|   | 63 x 63       |

| ARTICOLO   ITEM   | MISURA   SIZE |
|---|---------------|
| <p><b>GOMITO A 90° CON DERIVAZIONE MASCHIO</b><br/><i>90° ELBOW WITH THREADED MALE TAKE OFF</i></p>  | 16 x 1/2"     |
|   | 16 x 3/4"     |
|   | 18 x 1/2"     |
|   | 20 x 1/2"     |
|   | 20 x 3/4"     |
|   | 26 x 3/4"     |
|   | 26 x 1"       |
|   | 32 x 3/4"     |
|   | 32 x 1"       |

| ARTICOLO   ITEM   | MISURA   SIZE |
|---|---------------|
| <p><b>GOMITO A 90° CON DERIVAZIONE FEMMINA</b><br/><i>90° ELBOW WITH THREADED FEMALE TAKE OFF</i></p>  | 16 x 1/2"     |
|   | 18 x 1/2"     |
|   | 20 x 1/2"     |
|   | 20 x 3/4"     |
|   | 26 x 3/4"     |
|   | 26 x 1"       |
|   | 32 x 3/4"     |
|   | 32 x 1"       |
|   | 40 x 1"1/4    |
|   | 50 x 1"1/2    |

| ARTICOLO   ITEM  | MISURA   SIZE |
|--|---------------|
| <p><b>TEE A 90°</b><br/><i>TEE A 90°</i></p>  | 16 x 16 x 16  |
|  | 20 x 20 x 20  |
|  | 26 x 26 x 26  |
|  | 32 x 32 x 32  |
|  | 40 x 40 x 40  |
|  | 50 x 50 x 50  |
|  | 63 x 63 x 63  |



**2.2 RACCORDI IN OTTONE A PRESSARE | 2.2 BRASS PRESS FITTINGS**

**ARTICOLO | ITEM**

**MISURA | SIZE**

**TEE A 90° CON DERIVAZIONE FEMMINA**  
*90° TEE WITH THREADED FEMALE TAKE OFF*



16 x 1/2"  
18 x 1/2"  
20 x 1/2"  
20 x 3/4"  
26 x 3/4"  
32 x 3/4"  
32 x 1"  
40 x 1"1/4

**ARTICOLO | ITEM**

**MISURA | SIZE**

**MURALE A GOMITO**  
*WALL PLATE ELBOW*



16 x 1/2"  
18 x 1/2"  
20 x 1/2"  
20 x 3/4"

**ARTICOLO | ITEM**

**MISURA | SIZE**

**TEE A 90° RIDOTTO**  
*90° REDUCING TEE*



20x16x16 40x26x40  
20x16x20 40x32x40  
20x20x16 50x26x50  
26x16x26 50x32x50  
26x16x16 50x40x50  
26x26x16 63x40x63  
26x20x20 63x50x63  
26x20x26  
26x26x20  
32x20x20  
32x20x32  
32x26x26  
32x26x32  
32x32x20  
32x32x26

**ARTICOLO | ITEM**

**MISURA | SIZE**

**DRITTO FEMMINA CON DADO GIREVOLE**  
*FEMALE ADAPTOR WITH ROTATING NUT*



16 x 1/2"  
16 x 3/4"  
18 x 1/2"  
20 x 1/2"  
20 x 3/4"  
26 x 3/4"  
26 x 1"  
26 x 1"

**2.2 RACCORDI IN OTTONE A PRESSARE | 2.2 BRASS PRESS FITTINGS**

| ARTICOLO   ITEM  | MISURA   SIZE                  |
|--|--------------------------------|
| <p><b>DRITTO CON DADO GIREVOLE EUROKONO</b><br/><i>DIRECT FITTING WITH ROTATING NUT EUROKONO</i></p>  | <p>16 x 3/4"<br/>20 x 3/4"</p> |

| ARTICOLO   ITEM   | MISURA   SIZE              |
|---|----------------------------|
| <p><b>RUBINETTO AD INCASSO CON ROSONE</b><br/><i>IN-WALL SHUT VALVE WITH ROSETTE</i></p>  | <p>16 x 16<br/>20 x 20</p> |





**ITALIAN SHOWER**

Water in Motion 

**Italian Shower Srl**

Via Edison, 27 - 27/a  
25050 Provaglio d'Iseo (BS) - Italy

P.iva e C.F. 03524420985

Tel. +39 030/6950257 | Fax +39 030/6950258

Informazioni: [info@italianshower.com](mailto:info@italianshower.com)

Export: [export@italianshower.com](mailto:export@italianshower.com)

PEC: [italianshower@legalmail.it](mailto:italianshower@legalmail.it)

[www.italianshower.com](http://www.italianshower.com)

[www.italianshower.it](http://www.italianshower.it)

